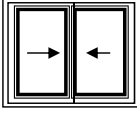
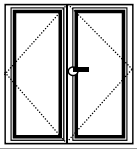
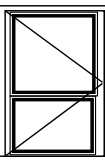
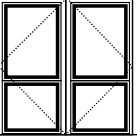
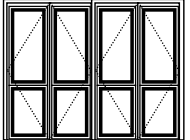



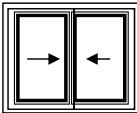

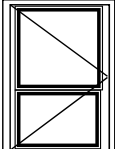
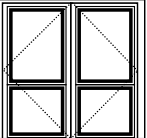
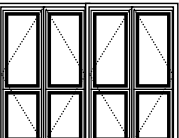

**BÁO GIÁ CỬA NHÔM CAO CẤP HỆ PMA 55**

STT	Loại sản phẩm	Hình vẽ minh họa sản phẩm	Diện tích	Kính dán an toàn 6.38 mm	Phụ kiện phổ thông	Phụ kiện KINLONG	Ghi chú
			(m <sup>2</sup> )	(VND/m <sup>2</sup> )	Bộ	Bộ	
<b>CỬA SỔ HỆ PMA 55</b>							
1	CỬA SỔ MỞ TRƯỢT HỆ PMA 55		Tiêu chuẩn	<b>1,150,000</b>	Miễn phí	250,000 350,000 450,000	2 Cánh 3 Cánh 4 Cánh
2	CỬA SỔ MỞ QUAY HOẶC QUAY LẬT, MỞ HẤT HỆ PMA 55 (Vào trong hoặc ra ngoài)		Tiêu chuẩn	<b>1,150,000</b>	Miễn phí	300,000 500,000 700,000 900,000	1 Cánh 2 Cánh 3 Cánh 4 Cánh
<b>CỬA ĐI HỆ PMA 55</b>							
1	CỬA ĐI 1 CÁNH MỞ QUAY HỆ PMA 55 Không bao gồm đồ chia		Tiêu chuẩn	<b>1,250,000</b>	350,000	1,350,000 1,150,000	B.Lè 3D B.Lè Cối
2	CỬA ĐI 2 CÁNH MỞ QUAY HỆ PMA 55 Không bao gồm đồ chia		Tiêu chuẩn	<b>1,250,000</b>	450,000	2,100,000 1,750,000	B.Lè 3D B.Lè Cối
3	CỬA ĐI 4 CÁNH MỞ QUAY HỆ PMA 55 Không bao gồm đồ chia		Tiêu chuẩn	<b>1,250,000</b>	550,000	3,900,000 3,100,000	B.Lè 3D B.Lè Cối
<b>VÁCH NHÔM KÍNH HỆ PMA 55</b>							
1	VÁCH KÍNH CỐ ĐỊNH Không đồ		Tiêu chuẩn	<b>950,000</b>			

**Ghi chú**

- Giá trên là giá sơ bộ để dự toán cho các sản phẩm kích thước và thiết kế tiêu chuẩn, kính trắng. Nhôm dày tiêu chuẩn 1.0-1.2mm.
- Giá cửa = Đơn giá x Diện tích + Phụ kiện + Đồ chia x mét dài (Nếu có)
- Giá trên chưa bao gồm thuế VAT 10%
  - + Kính màu: Cộng thêm 30.000 VNĐ/m<sup>2</sup>.
  - + Nhôm dày 1.2 - 1.5mm cộng thêm 250.000 VNĐ/m<sup>2</sup>
  - + Màu vân gỗ cộng thêm 150.000 VNĐ/m<sup>2</sup>
  - + Đồ chia 150.000 VNĐ/m dài
  - + Thiết kế ô thoáng rời (Nẹp kính phía trong) cộng thêm 150.000 / m<sup>2</sup>
- Giá trên đã bao gồm công lắp đặt và vận chuyển tại địa bàn Tỉnh Vĩnh Phúc
- Sản phẩm thiết kế báo giá chính xác căn cứ vào bản vẽ chi tiết hồ sơ thiết kế
- Tất cả sản phẩm bảo hành 12 tháng cho lỗi nhà sản xuất

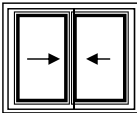
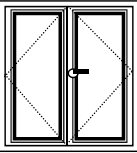
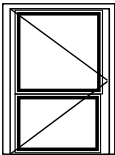
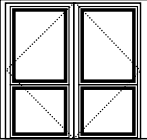
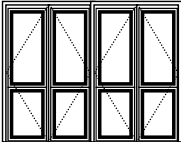

**BÁO GIÁ CỬA NHÔM CAO CẤP HỆ VIỆT PHÁP**

STT	Loại sản phẩm	Hình vẽ minh họa sản phẩm	Diện tích	Kính dán an toàn 6.38 mm	Phụ kiện phổ thông	Phụ kiện KINLONG	Ghi chú
			(m <sup>2</sup> )	(VND/m <sup>2</sup> )	Bộ	Bộ	
<b>CỬA SỔ HỆ 2600 / 4400</b>							
1	CỬA SỔ MỞ TRƯỢT HỆ 2600		Tiêu chuẩn	<b>1,050,000</b>	Miễn phí	250,000 350,000 450,000	2 Cánh 3 Cánh 4 Cánh
2	CỬA SỔ MỞ QUAY HOẶC QUAY LẬT, MỞ HẬT HỆ 4400 (Vào trong hoặc ra ngoài)		Tiêu chuẩn	<b>1,050,000</b>	Miễn phí	300,000 500,000 700,000 900,000	1 Cánh 2 Cánh 3 Cánh 4 Cánh
<b>CỬA ĐI HỆ 450</b>							
1	CỬA ĐI 1 CÁNH MỞ QUAY HỆ 450 Không bao gồm đồ chia		Tiêu chuẩn	<b>1,150,000</b>	350,000	1,200,000 1,000,000	B.Lè 3D B.Lè Cối
2	CỬA ĐI 2 CÁNH MỞ QUAY HỆ 450 Không bao gồm đồ chia		Tiêu chuẩn	<b>1,150,000</b>	450,000	1,950,000 1,550,000	B.Lè 3D B.Lè Cối
3	CỬA ĐI 4 CÁNH MỞ QUAY HỆ 450 Không bao gồm đồ chia		Tiêu chuẩn	<b>1,150,000</b>	550,000	3,500,000 2,500,000	B.Lè 3D B.Lè Cối
<b>VÁCH NHÔM KÍNH HỆ 4400</b>							
1	VÁCH KÍNH CỐ ĐỊNH Không đồ		Tiêu chuẩn	<b>900,000</b>			

**Ghi chú**

- Giá trên là giá sơ bộ để dự toán cho các sản phẩm kích thước và thiết kế tiêu chuẩn, kính trắng. Nhôm dày tiêu chuẩn 1.0-1.2mm.
- Giá cửa = Đơn giá x Diện tích + Phụ kiện + Đồ chia x mét dài (Nếu có)
- Giá trên chưa bao gồm thuế VAT 10%
  - + Kính màu: Cộng thêm 30.000 VNĐ/m<sup>2</sup>.
  - + Nhôm dày 1.2 - 1.5mm (Đồng Anh) cộng thêm 220.000 VNĐ/m<sup>2</sup>
  - + Màu vân gỗ cộng thêm 150.000 VNĐ/m<sup>2</sup>
  - + Đồ chia loại nhỏ (H2656 hoặc T4405) 150.000 VNĐ/m dài
  - + Đồ chia loại to (H 2672) 250.000 VNĐ/m dài
- Giá trên đã bao gồm công lắp đặt và vận chuyển tại địa bàn Tỉnh Vĩnh Phúc
- Sản phẩm thiết kế báo giá chính xác căn cứ vào bản vẽ chi tiết hồ sơ thiết kế
- Tất cả sản phẩm bảo hành 12 tháng cho lỗi nhà sản xuất

**BÁO GIÁ CỬA NHÔM CAO CẤP HỆ XINGFA**

STT	Loại sản phẩm	Hình vẽ minh họa sản phẩm	Diện tích (m <sup>2</sup> )	Kính dán an toàn 6.38 mm	Kính dán an toàn 8.38 mm	Phụ kiện KINLONG Bộ	Ghi chú
				(VND/m <sup>2</sup> )	(VND/m <sup>2</sup> )		
<b>CỬA SỔ HỆ XINGFA</b>							
1	CỬA SỔ MỞ TRƯỢT HỆ XINGFA 93		Tiêu chuẩn	1,400,000	1,520,000	250,000	2 Cánh
						350,000	3 Cánh
						450,000	4 Cánh
2	CỬA SỔ MỞ QUAY HOẶC QUAY LẬT, MỞ HẬT HỆ XINGFA 55 (Vào trong hoặc ra ngoài)		Tiêu chuẩn	1,400,000	1,670,000	300,000	1 Cánh
						500,000	2 Cánh
						700,000	3 Cánh
						900,000	4 Cánh
<b>CỬA ĐI HỆ XINGFA 55</b>							
1	CỬA ĐI 1 CÁNH MỞ QUAY HỆ XINGFA 55 Không bao gồm đồ chia		Tiêu chuẩn	1,600,000	1,720,000	1,350,000	03 B.LỀ 3D
2	CỬA ĐI 2 CÁNH MỞ QUAY HỆ XINGFA 55 Không bao gồm đồ chia		Tiêu chuẩn	1,600,000	1,720,000	2,100,000	06 B.LỀ 3D
3	CỬA ĐI 4 CÁNH MỞ QUAY HỆ XINGFA 55 Không bao gồm đồ chia		Tiêu chuẩn	1,600,000	1,720,000	3,900,000	12 B.LỀ 3D
<b>VÁCH NHÔM KÍNH HỆ XINGFA 55</b>							
1	VÁCH KÍNH CỐ ĐỊNH Không đồ		Tiêu chuẩn	1,200,000	1,320,000		

**Ghi chú**

- Giá trên là giá sơ bộ để dự toán cho các sản phẩm kích thước và thiết kế tiêu chuẩn, kính trắng. Nhôm XINGFA trong nước sản xuất
- Giá cửa = Đơn giá x Diện tích + Phụ kiện + Đồ chia x mét dài (Nếu có)
- Giá trên chưa bao gồm thuế VAT 10%
  - + Kính màu: Cộng thêm 30.000 VNĐ/m<sup>2</sup>.
  - + Nhôm XINGFA nhập khẩu cộng thêm 250.000 VNĐ/m<sup>2</sup>
  - + Màu vân gỗ cộng thêm 250.000 VNĐ/m<sup>2</sup>
  - + Đồ chia cửa sổ, vách 250.000 VNĐ/m dài
  - + Đồ chia cửa đi 350.000 VNĐ/m dài
  - + Khóa KIN LONG đồng bộ theo báo giá bộ Phụ kiện
  - + Chỉ sử dụng phụ kiện cao cấp KINLONG nhập khẩu chính hãng.
- Giá trên đã bao gồm công lắp đặt và vận chuyển tại địa bàn Tỉnh Vĩnh Phúc
- Sản phẩm thiết kế báo giá chính xác căn cứ vào bản vẽ chi tiết hồ sơ thiết kế
- Tất cả sản phẩm bảo hành 12 tháng cho lỗi nhà sản xuất